

# Профессиональная дисконтная система в программе АвтоПредприятие 9 Autosoft

## Накопительная система. Начисление бонусов.

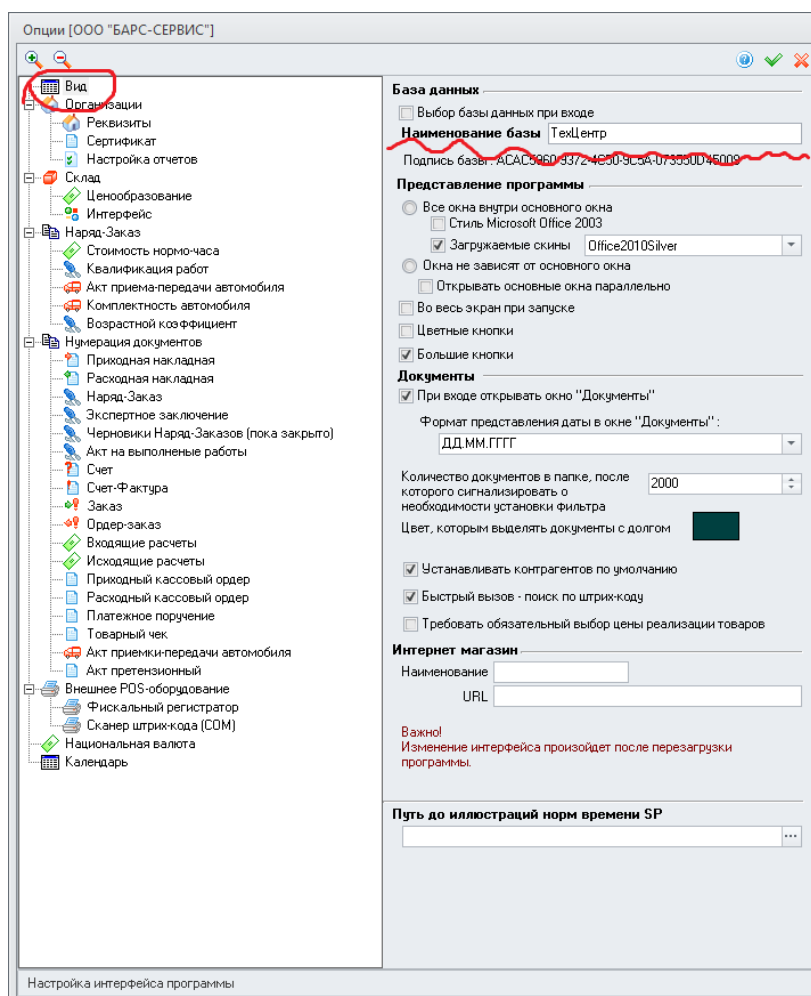
В версии систем АвтоПредприятие 9.3 введена **более мощная система** учета скидок.

Основные принципы :

- Начисление процентов скидки происходит после накопления определенной суммы – достижения.
- Одно достижение может содержать скидки на работы, товары, мойку и шиномонтаж.
- Дисконтную карту можно передать другому.
- Ведется статистика по картам. Отдельно услуги, товары.
- Ведется история начислений по картам.
- По каждой операции ведется запись, где была совершена операция, кто её зафиксировал из сотрудников, когда.
- Можно внедрять систему учета на нескольких разных базах данных (даже не обязательно на системе АвтоПредприятие)
- Данные о скидках могут сводится в единую базу данных на сервере в Интернет. Таким образом можно объединить несколько городов в одну единую сеть дисконтных карт.

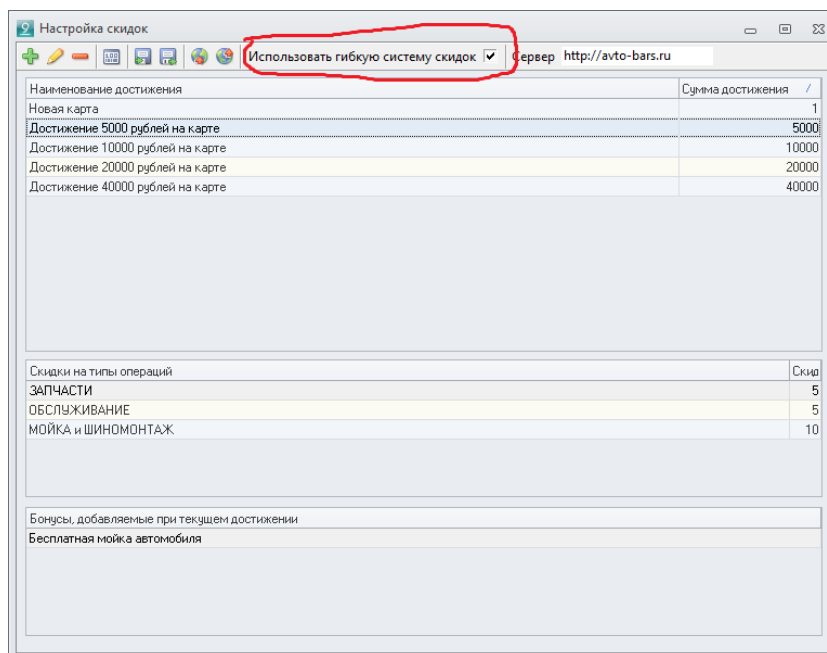
Последние 2 пункта не обязательны.

Для начала работы необходимо указать наименование точки выдачи карт. Особенно это необходимо, если у Вас несколько баз данных.



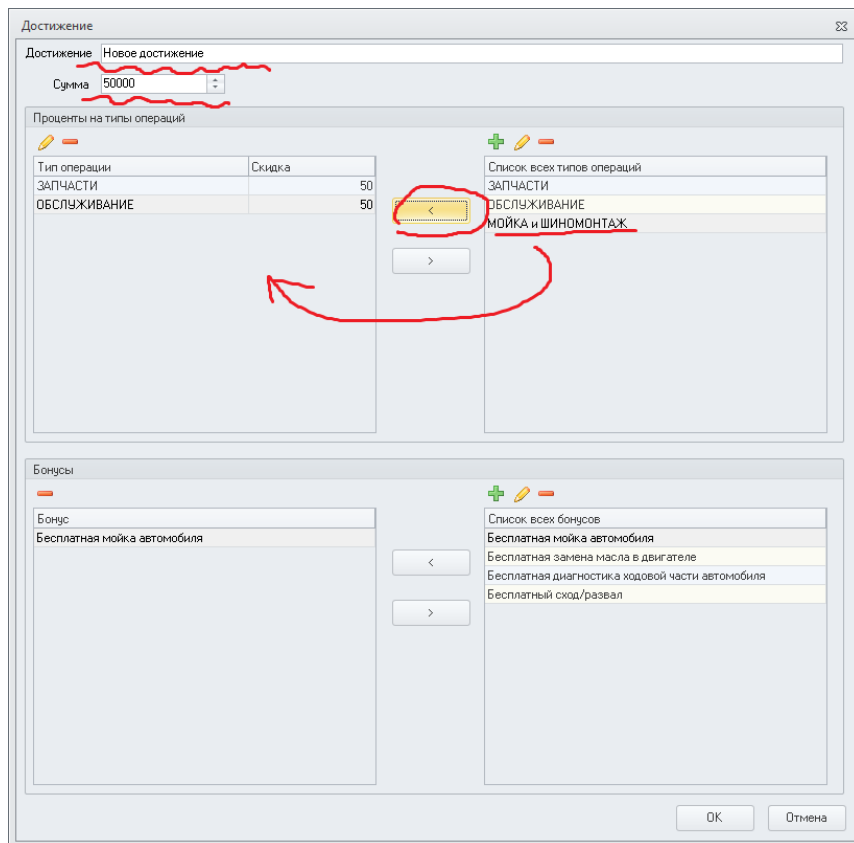
Поставщик Компания Автософт Северо-запад Григорьев Игорь Алексеевич  
(812)934-52-40, [info@sto-soft.ru](mailto:info@sto-soft.ru), <http://STO-Soft.ru>

Далее установите достижения и включите новый учет. Для этого зайдите монопольно в систему. Меню [Сервис] – [Настройка дисконтных карт].



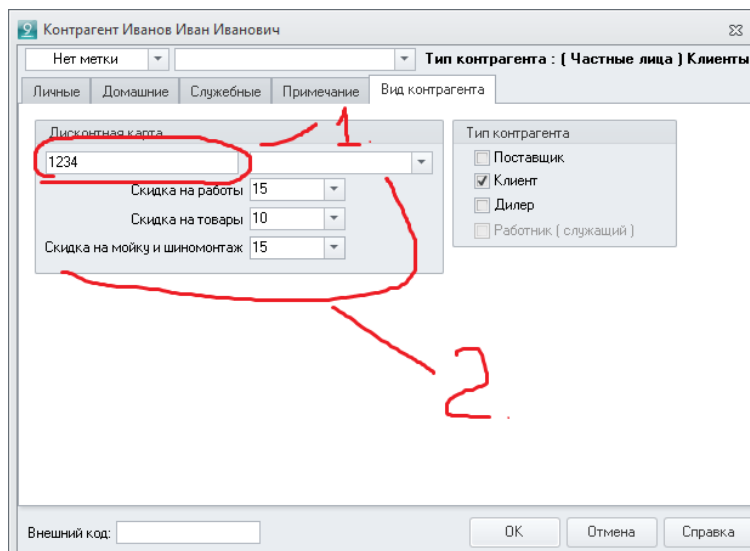
Установите флажок [Использовать гибкую систему скидок]. После этого система начинает работать в новой системе учета скидок.

Для добавления нового достижения нажимаем кнопку – добавить.



Укажите наименование суммы. Выберите список процентов, указав значение процента скидки, и список достижений. Теперь, после того, как клиент наберет установленную сумму, у него автоматически установятся проценты, указанные в достижении.

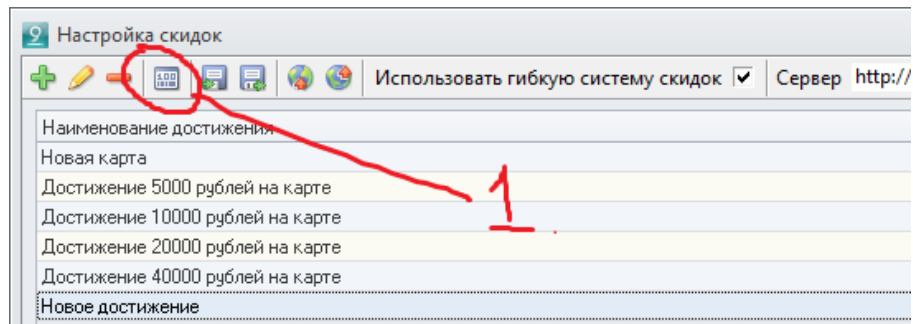
Для того, что бы закрепить выданную карту за контрагентом, зайдите в справочник контрагентов.



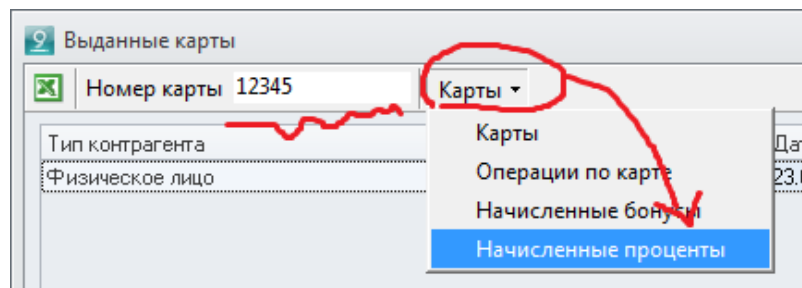
Укажите номер карты (1) и укажите начальный процент скидки (2) (например если клиент давний и у него уже ранее была скидка.). Сохраните изменения. Если необходимо далее поменять процент, то отредактируйте начальные значения. Но учитывайте, что учитывается только увеличение скидки.

Посмотреть начальные проценты (да и вообще все проценты, которые были добавлены контрагенту) можно в окне настройки скидок.

Поставщик Компания Автософт Северо-запад Григорьев Игорь Алексеевич  
(812)934-52-40, [info@sto-soft.ru](mailto:info@sto-soft.ru), <http://STO-Soft.ru>



Нажмите кнопку (1) [Выданные карты].

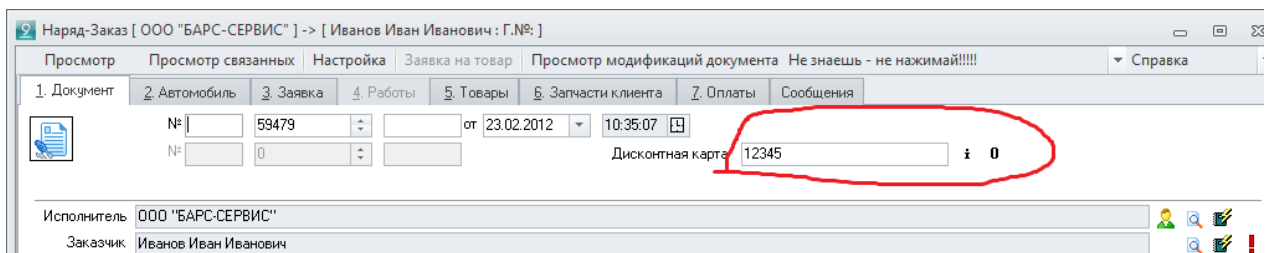


Укажите номер карты, нажмите кнопку [Карты] и пункт – [Начисленные проценты]

№ карты	Дата начисл	Место начисл	Пользовате	Тип	Процент	Достижение	Сум
12345	23.02.2012	ТехЦентр	Администра	ОБСЛУЖИВАНИЕ	15	Начальные установки процентов	-1
12345	23.02.2012	ТехЦентр	Администра	ЗАПЧАСТИ	10	Начальные установки процентов	-1
12345	23.02.2012	ТехЦентр	Администра	МОЙКА и ШИНОМОНТАЖ	15	Начальные установки процентов	-1
12345	23.02.2012	ТехЦентр	Администра	ЗАПЧАСТИ	5	Новая карта	1
12345	23.02.2012	ТехЦентр	Администра	ОБСЛУЖИВАНИЕ	3	Новая карта	1
12345	23.02.2012	ТехЦентр	Администра	МОЙКА и ШИНОМОНТАЖ	10	Новая карта	1

Видим, что начальные проценты установились, так же как и проценты по обычной выдаче карты. Далее для скидки будет всегда использоваться максимальный процент, по определенному типу.

Ну и теперь рассмотрим самое важное, учет карточки в операциях. Для того, что бы карточку учесть в любом документе, достаточно указать ее номер.



Не важно кто владелец карты и кто клиент. Важен учет номера. По этой карте был проведен такой документ – и всё. Как только Вы указали номер, система далее будет проставлять скидки, в соответствии с максимальными значениями скидок.

Поставщик Компания Автософт Северо-запад Григорьев Игорь Алексеевич  
(812)934-52-40, [info@sto-soft.ru](mailto:info@sto-soft.ru), <http://STO-Soft.ru>

Добавить ненормированную работу

Услуга ненормирована

Наименование: Мойка

Вид операции: Другая операция

Код операции: [ ] Коэффициент: 1

Кратность: 1 Скидка: 15

Исполнитель: Иванов Денис Александрович НДС: 0

Цена услуги: 300.00 Руб 1

Дата выполнения: [ ]

Код ОР: [ ]

Вид работы: **МОЙКА и ШИНОМС...** МОЙКА и ШИНОМОНТАЖ

Квалификация: 1 Обычная квалификация - 1.000

Разряд работы: 0

Сторонняя работа (заполняется при необходимости)

Исполнитель: Работа будет выполнена нами

Стоимость: 0 Руб 1

OK Отмена Справка

**Важное замечание !**

По умолчанию любая работа считается по виду ремонта как [ОБСЛУЖИВАНИЕ], если Вам необходимо установить другой вид скидки, тогда укажите его в поле [Вид работы].

**Важное замечание !**

Если Вы самостоятельно установили другую скидку, отличную от текущей скидки по виду работ, то система не будет ее менять, до тех пор, пока Вы не сбросите все настройки скидки. См. (1) на рисунке ниже.

Наряд-Заказ [ ООО "БАРС-СЕРВИС" ] -> [ Иванов Иван Иванович :ВАЗ 1111 Г.№: ]

Просмотр | Просмотр связанных | Провести | Быстрая печать

1 Документ | 2 Автомобиль | 3 Заявка | 4 Работы | 5 Товары | 6 Запчасти клиента | 7 Оплаты | 8 Сообщения

От	Наименование	Норма	Кол-во	Стоимость	Скидка	Цена работ	Код	Дата выполнения	Вид работы	НДС	Сумма НДС	Курс
	Двигатель в сборе с коробкой передач и подрамником	0.55	1	500.00	15	233.75				0	0.00	1
	Двигатель в сборе - ремонт	11.7	1	500.00	20	4680.00				0	0.00	1

Просмотр всех операций по карте и накопленных бонусах можно посмотреть в статистике по карте. Для этого зайдите монополюсь в систему. Меню [Сервис] – [Настройка дисконтных карт].

Настройка скидок

Использовать гибкую систему скидок  Сервер http://

Наименование достижения

Новая карта

Достижение 5000 рублей на карте

Достижение 10000 рублей на карте

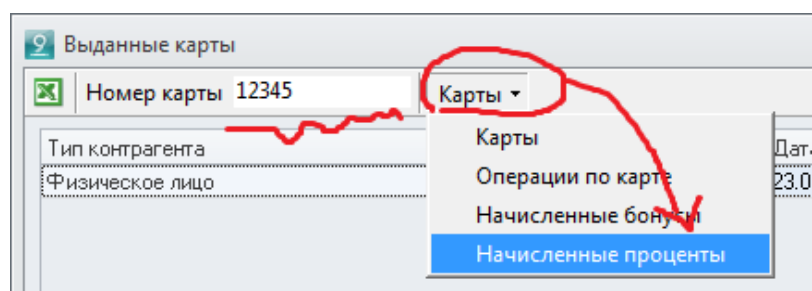
Достижение 20000 рублей на карте

Достижение 40000 рублей на карте

Новое достижение

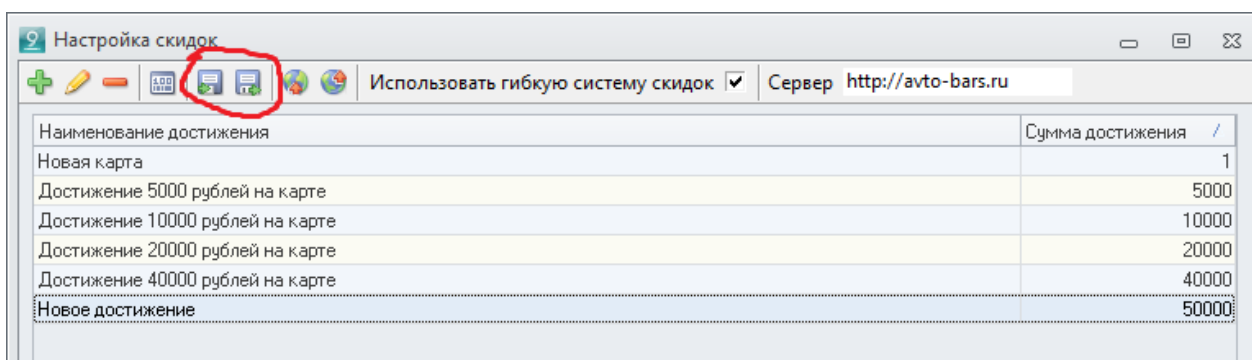
Нажмите кнопку (1) [Выданные карты]. Укажите номер и тип информации, который Вы хотите просмотреть.

Поставщик Компания Автософт Северо-запад Григорьев Игорь Алексеевич  
 (812)934-52-40, [info@sto-soft.ru](mailto:info@sto-soft.ru), <http://STO-Soft.ru>



Информацию по владельцу карты – Карты. Операции по карте, Начисленные бонусы, проценты.

Если у Вас несколько разделенных баз данных, но необходимо иметь общую базу по накопленным процентам и бонусам, используйте кнопки [Сохранить в файл] и [Загрузить из файла].



Если Вам нужна работа через интернет, с выделенным сервером, где будут храниться все скидки и бонусы, обратитесь к разработчикам.